



ZATOH

PLACAS DE CEMENTO PARA PISOS Y PAREDES

Área técnica

▪ Transporte, Manipulación y Almacenaje de las Placas de Cemento ZATOH

TRANSPORTE

Las placas ZATOH se entregan protegidas con plástico termocontraíble, sobre pallets y con sus ángulos protegidos. Dicha protección deberá mantenerse hasta el momento de su colocación.

MANIPULACIÓN

Las placas ZATOH se entregan sin sellar, por lo cual se debe prestar especial atención en el momento de su manipulación y así poder evitar manchas. Una vez colocada la pieza es necesario sellarla con productos especiales para impermeabilizar la superficie.

ESTIBA Y ALMACENAMIENTO

Es necesario un correcto almacenamiento de las piezas para evitar que sus bordes o cantos se vean dañados por contacto con agua o humedades.

Las piezas ZATOH deben ser estibados en forma horizontal y planas apoyadas sobre soportes.

No deben colocarse en ángulo o en posición vertical. Los soportes deben tener una altura suficiente para evitar cualquier potencial contacto con aguas derramadas. Deben estar espaciados entre centros a una distancia no mayor a 0.30 m, estando los extremos apoyados según indica la Figura

En caso de superposición de pallets, los soportes de cada uno de ellos deberán estar alineados con los del pallet inferior para evitar distorsión en las placas.

No dejar a la intemperie.

Mantener la protección de nylon hasta el momento del sellado.



ZATOH


PLACAS DE CEMENTO PARA PISOS Y PAREDES

DIAGRAMAS DE ALMACENAMIENTO

CORRECTO

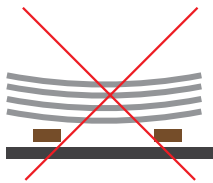


Distancia máxima entre apoyos 30cm

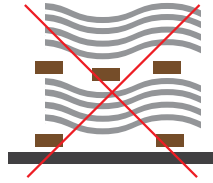


Superposición de pallets

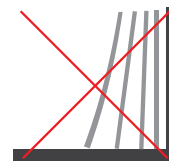
INCORRECTO



Apoyos insuficientes.



Apoyos no alineados.



Posición vertical.